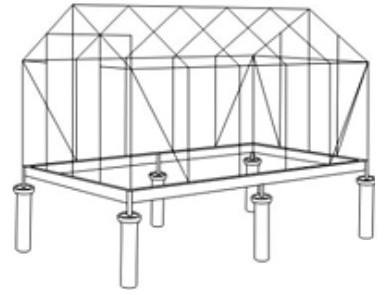


KASVIHUONEEN PERUSTUSVAIHTOEHTOJA

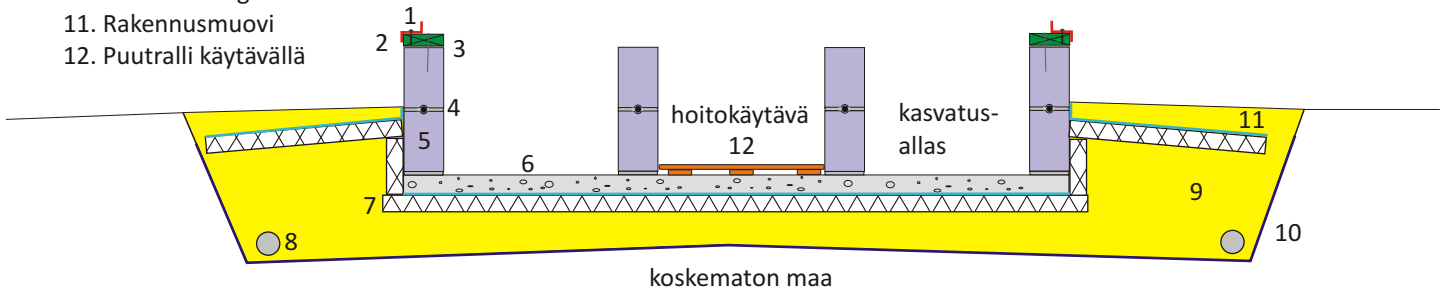
MAANVARAINEN LAATTA

1. Kasvihuoneen alaprofiili
2. Paineekyllästetty lankku
3. Kattohuopasuikale
4. Muurauslaasti ja harjateräs
5. Kevytsoraharkko ~ 125 mm
6. Teräsbetoni-laatta 50 - 100 mm
7. Routaeriste solumuovi
8. Salaoja
9. Sora tai sepeli
10. Suodatinkangas
11. Rakennusmuovi
12. Puutralli käytävällä



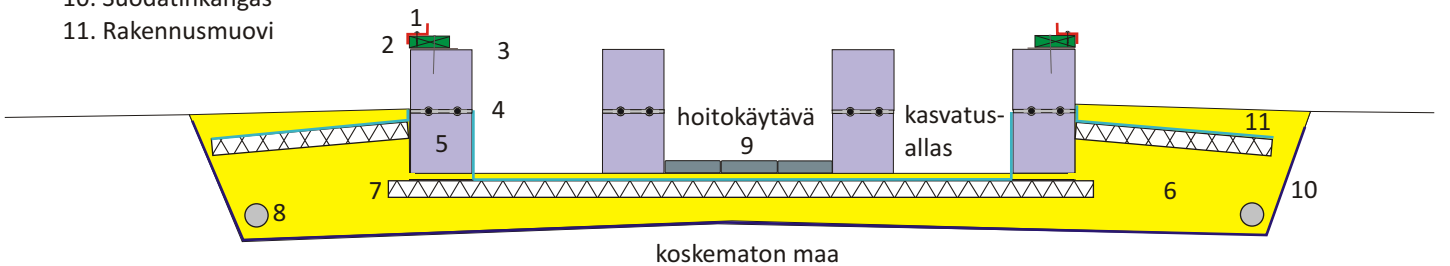
TERÄSPERUSTUSOHJE

www.kivikangas.fi



HARKKOPERUSTUS

1. Kasvihuoneen alaprofiili
2. Paineekyllästetty lankku
3. Kattohuopasuikale
4. Muurauslaasti ja harjateräs 2 kpl
5. Kevytsoraharkko ~ 200 mm
6. Sora tai sepeli
7. Routaeriste solumuovi
8. Salaoja
9. Betonilataat käytävällä
10. Suodatinkangas
11. Rakennusmuovi



TERÄSPERUSTUS BETONILAATOITUKSEN PÄÄLLÄ

1. Kasvihuoneen alaprofiili
2. Teräspenustus
3. Betonilaatoitus
4. Tasauskerros (kivituhka)
5. Sora tai sepeli
6. Salaoja
7. Suodatinkangas

